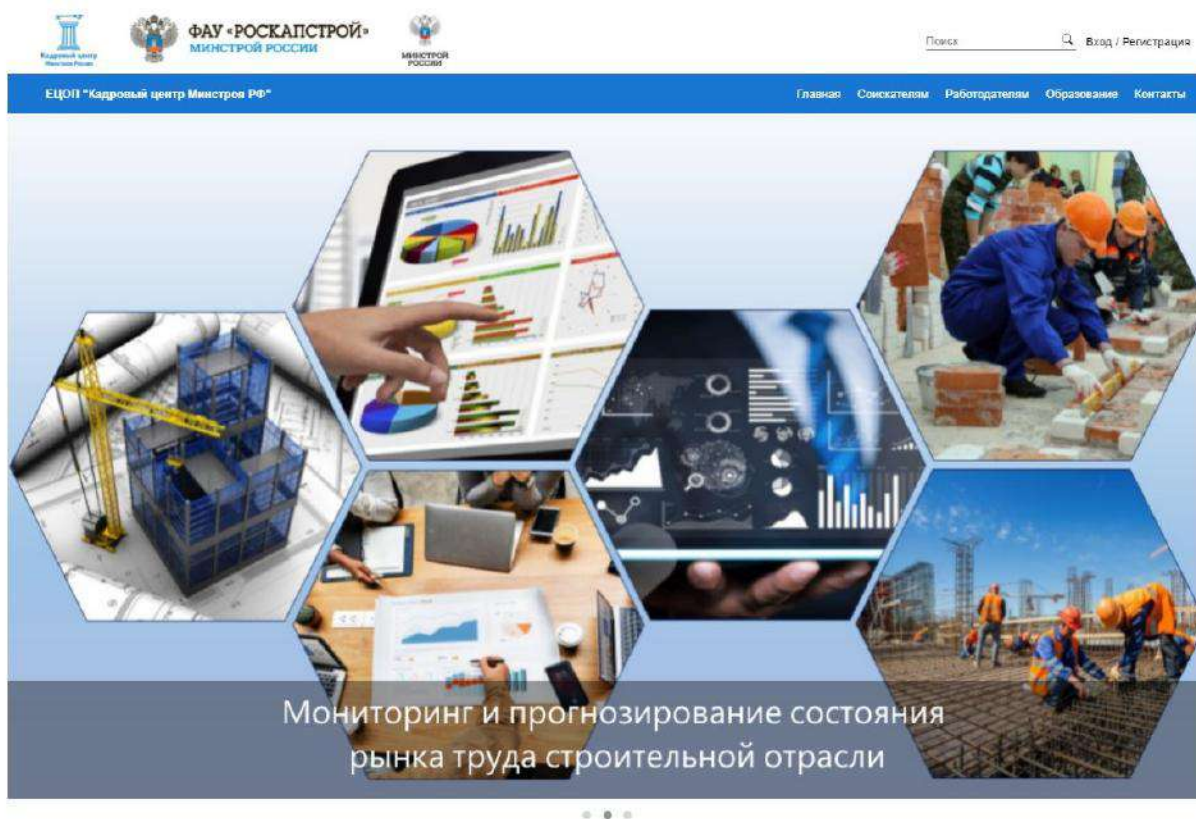


# Инструкция по работе с личным кабинетом Соискателя

1. На сайте <https://ckc.roskapstroy.ru/> нужно зарегистрировать личный кабинет. Для этого нужно выбрать раздел «Регистрация».



При нажатии по середине экрана появится окно регистрации

ЕЦОП "Кадровый центр Министров РФ"    Биржа вакансий    Банк резюме    Образовательные программы    Образовательные организации    Аналитика    Обращение    **Регистрация**    Ввод

Регистрация

Пожалуйста, заполните следующие поля для регистрации новой учётной записи в ЕЦОП "Кадровый центр Министров РФ".

Роль

Логин   
Данное поле обязательно для заполнения

Имя пользователя

E-mail

Пароль   
Данное поле обязательно для заполнения

☐ С политикой кадрового центра ознакомлен

☐ Я даю согласие на обработку персональных данных

Заполнение происходит следующим образом: в графе «Роль» - выбираем из выпадающего списка «Соискатель», в «Логине» - прописываем как ваше имя будет отображаться на сайте, «Имя пользователя» - указываем ФИО, «Email» - вписываем почту на которую придёт уведомление с активацией личного кабинета, «Пароль» - устанавливаем пароль с которым вы будете входить в систему.

После, вам на почту придёт письмо, где нужно будет пройти по ссылке для активации личного кабинета

### Регистрация в ЕЦОП "Кадровый центр Минстроя РФ"



Кадровый центр Минстроя РФ 24 февраля, 10:01

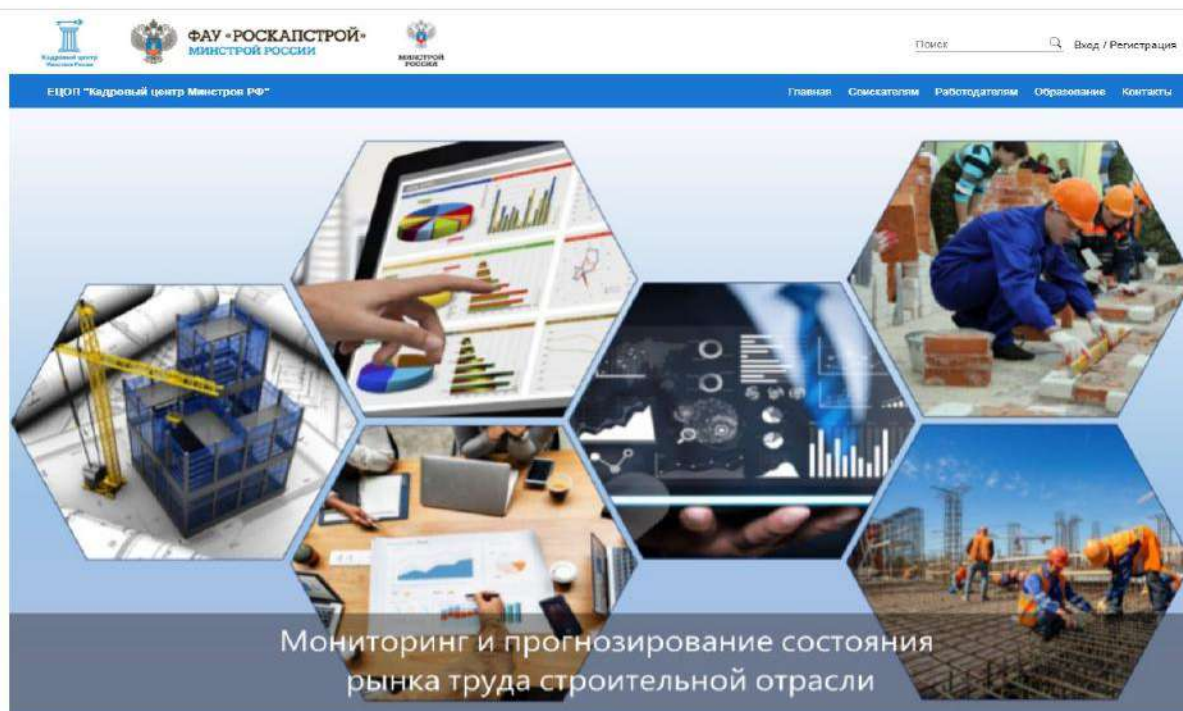
Кому:

Здравствуйте, dmitry

Благодарим вас за регистрацию в Единой цифровой отраслевой платформе "Кадровый центр Минстроя РФ".

Для завершения регистрации, подтвердите пожалуйста электронную почту осуществив переход по ссылке: [https://ckc.roskapstroy.ru/verify-email/j\\_FJU0zuSzReEjHhxgDIzExfrb8\\_t9k\\_164568609](https://ckc.roskapstroy.ru/verify-email/j_FJU0zuSzReEjHhxgDIzExfrb8_t9k_164568609)

2. В меню сайта (крайняя правая кнопка) выбрать раздел «Вход».



3. В разделе «Вход» вы увидите два пустых окна для заполнения. Сначала надо ввести «Имя пользователя» которое вы указали при регистрации, после нужно ввести «Пароль».

# КАДРОВЫЙ ЦЕНТР

Единая цифровая отраслевая платформа  
"Кадровый центр Минстроя РФ"

Для входа введите, пожалуйста, имя и  
пароль

**Имя пользователя**

Необходимо заполнить «Имя пользователя».

**Пароль**

Необходимо заполнить «Пароль».


☒ **Запомнить меня**


**Войти**

[Зарегистрироваться](#)

Техническая поддержка:  
  
[tech@namis.com](mailto:tech@namis.com)

4. После введения логина и пароля вы попадаете в личный кабинет, из которого вы уже будете работать. Слева в личном кабинете идет меню для взаимодействия.

**КАДРОВЫЙ ЦЕНТР**

 dmitry

Главная

Мои Обращения

Мои Сообщения

Отклики (0)

Банк Резюме

Биржа Вакансий

Реестр Организаций

Реестр Программ


Создать Резюме


Статистика


Аналитика


Справочная Информация


Выйти

**13561**  
Количество Резюме

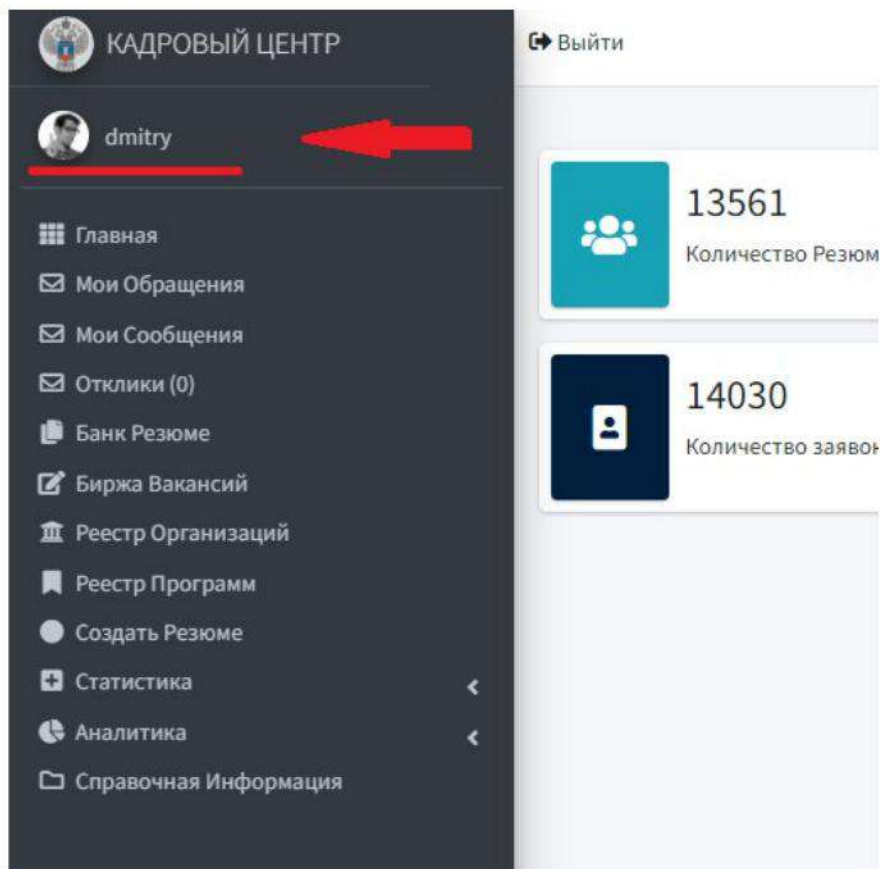
**18**  
Количество Резюме

**14030**  
Количество заявок на Резюме

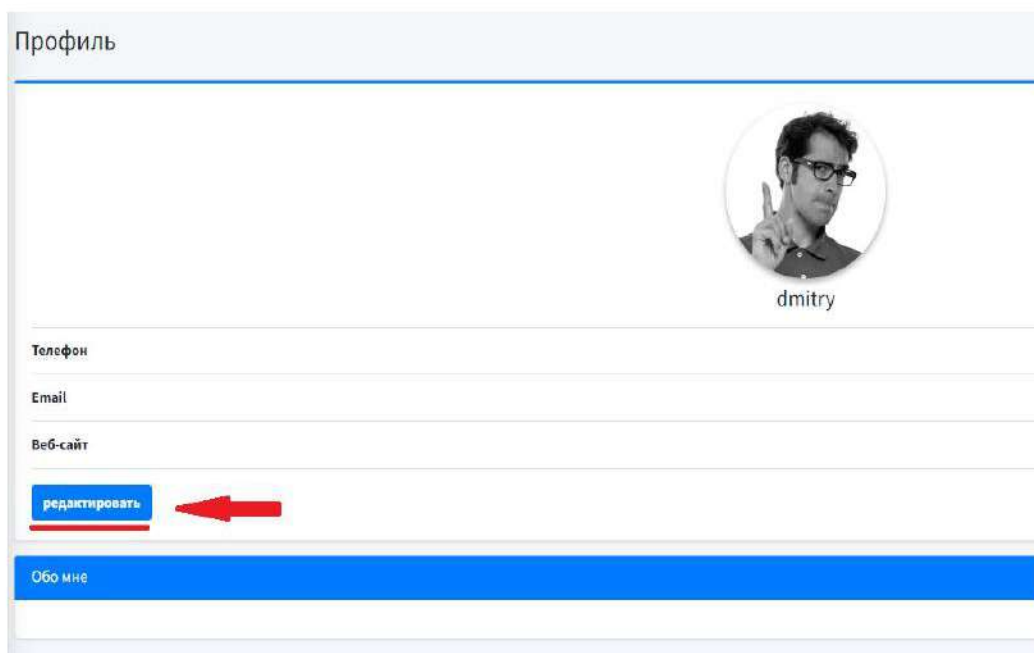
**18**  
Количество Резюме



Для изменения или добавления информации о себе вы сможете это сделать, кликнув на картинку рядом с вашим именем.



Далее в личном кабинете нажимаем кнопку редактировать.



Далее заполняем поля



User

Имя

dmitry

Email

Необходимо заполнить «Email».

Сайт

Адрес для корреспонденции

Телефон

Перетащите файлы сюда ...

Отмена Выбрать фото

Обо мне

5. Для создания резюме мы выбираем «Создать Резюме» из меню личного кабинета.

КАДРОВЫЙ ЦЕНТР

Выйти

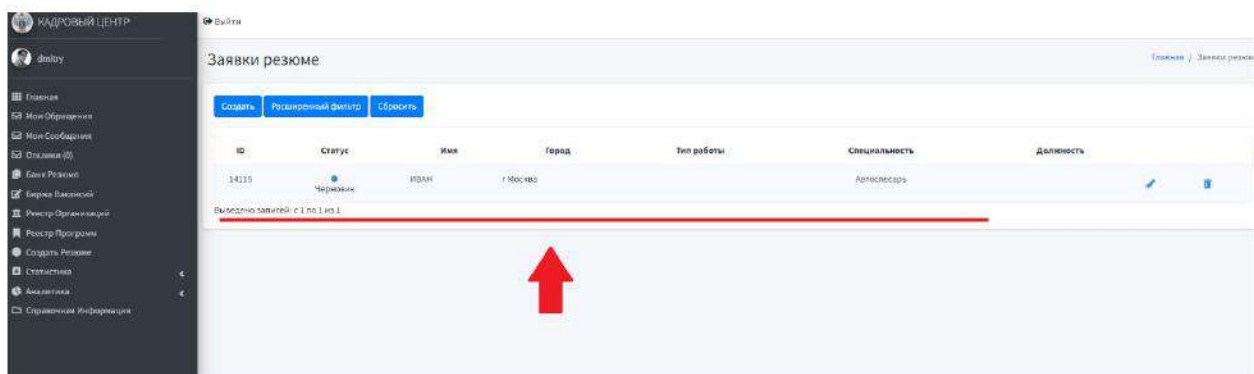
dmitry

- Главная
- Мои Обращения
- Мои Сообщения
- Отклики (0)
- Банк Резюме
- Биржа Вакансий
- Реестр Организаций
- Реестр Программ
- Создать Резюме**
- Статистика
- Аналитика
- Справочная Информация

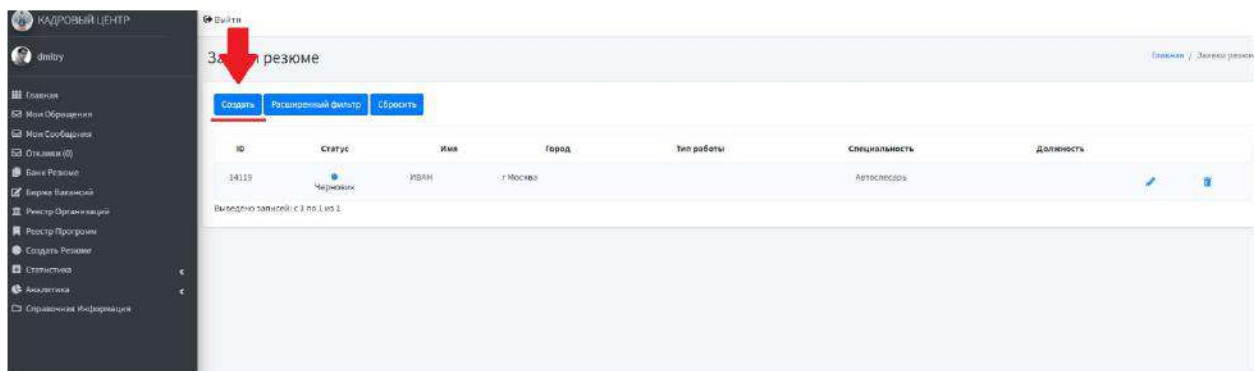
13561  
Количество Резюме

14030  
Количество заявок на Резюме

После по центру личного кабинета появляется меню с взаимодействием, где вы сможете увидеть созданные вами ранее резюме.



Для создание нового резюме вам нужно выбрать кнопку «Создать»



Заполняем все поля, которые вы считаете нужным. Красной звездочкой указаны поля, которые обязательны к заполнению. Наиболее заполненные анкеты имеют приоритет при рассмотрении работодателем.

**Мое резюме**

**Адрес**

**Мобильный телефон \***  Необходимо заполнить «Мобильный телефон», Мобильный телефон

**email \***  Необходимо заполнить «Электронная почта», Электронная почта

**Тип работы**  Вид

**Специальность \***  Необходимо заполнить «Специальность», Специальность

**Должность**  Желаемая должность

**Зарплата от**

Если какое-либо из обязательных полей не было заполнено, система оповестит вас об этом и выдаст подсказку в конце анкеты.

Ссылка на сторонний ресурс

Ссылка на сторонний ресурс

**\* - поля обязательные для заполнения**

Исправьте следующие ошибки:

- Необходимо заполнить «Мобильный телефон».
- Необходимо заполнить «Электронная почта».
- Необходимо заполнить «Специальность».

**Создать**

Как только все поля будут заполнены в конце анкеты нужно будет нажать «Создать».

Специализация диплом

Владение языками   **+**

Ссылка на сторонний ресурс

Ссылка на сторонний ресурс

**\* - поля обязательные для заполнения**

**Создать**

Создание резюме завершилось и теперь работодатели смогут просматривать вашу анкету.

кадровый центр **Резюме: сантехник** [Резюме](#) / [Сменить резюме](#) / [Мои резюме](#) / [Картинка резюме](#)

**Выбор резюме** **Печать**

Текущий статус: **Норматив** Действия с резюме:

**УКАЗЫВАЮЩИЙ**

Специалист	Фамилия	Имя	Отчество	Пол	Гражданство	Адрес проживания	Переезд	Мобильный телефон	Электронная почта	Возраст	Ссылка на сторонний ресурс
	ИВАНОВ	ИВАН	ИВАНОВИЧ	Мужчина	Белоруссия		Живут в регионе	+3 (000) 000-00-00		35	

Резюме: **Вид** **Рубрика для студентов**

Зарплата от: 0000